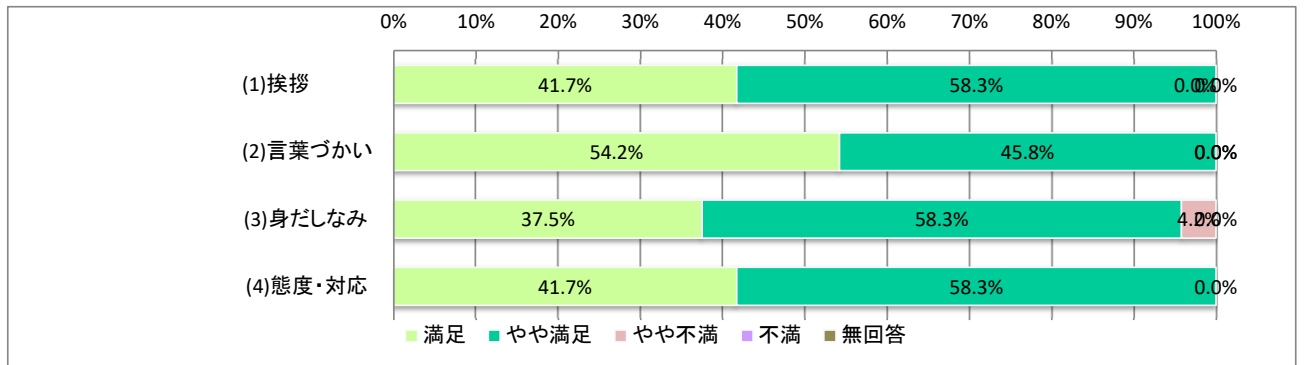


### 施設利用者アンケート 集計結果

- 1 施設名 富浦公園水泳プール
- 2 回答者数 24人
- 3 集計結果 下記のとおり

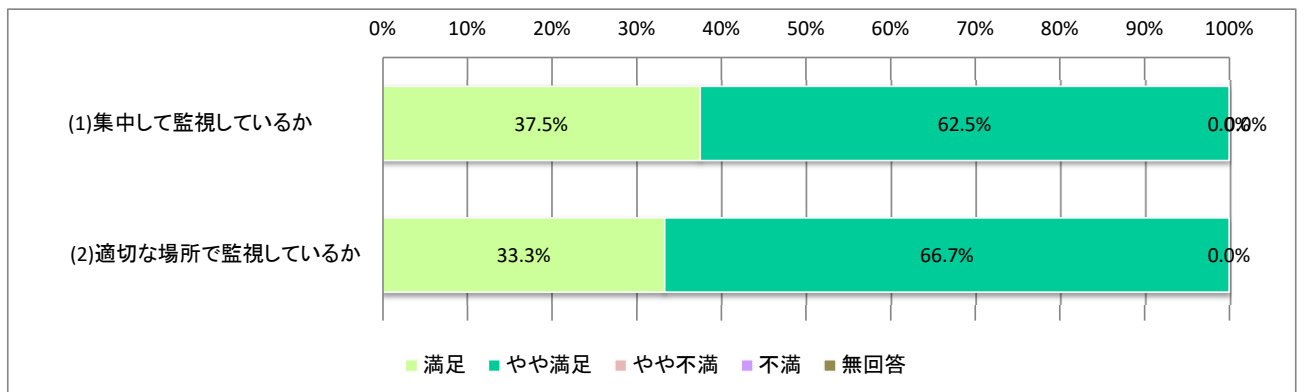
#### (1) 職員の接遇について

	満足		やや満足		やや不満		不満		無回答		計	
	回答者数	割合	回答者数	割合	回答者数	割合	回答者数	割合	回答者数	割合	回答者数	割合
(1)挨拶	10	41.7%	14	58.3%	0	0.0%	0	0.0%	0	0.0%	24	100%
(2)言葉づかい	13	54.2%	11	45.8%	0	0.0%	0	0.0%	0	0.0%	24	100%
(3)身だしなみ	9	37.5%	14	58.3%	1	4.2%	0	0.0%	0	0.0%	24	100%
(4)態度・対応	10	41.7%	14	58.3%	0	0.0%	0	0.0%	0	0.0%	24	100%
	42	43.8%	53	55.2%	1	1.0%	0	0.0%	0	0.0%	96	100%



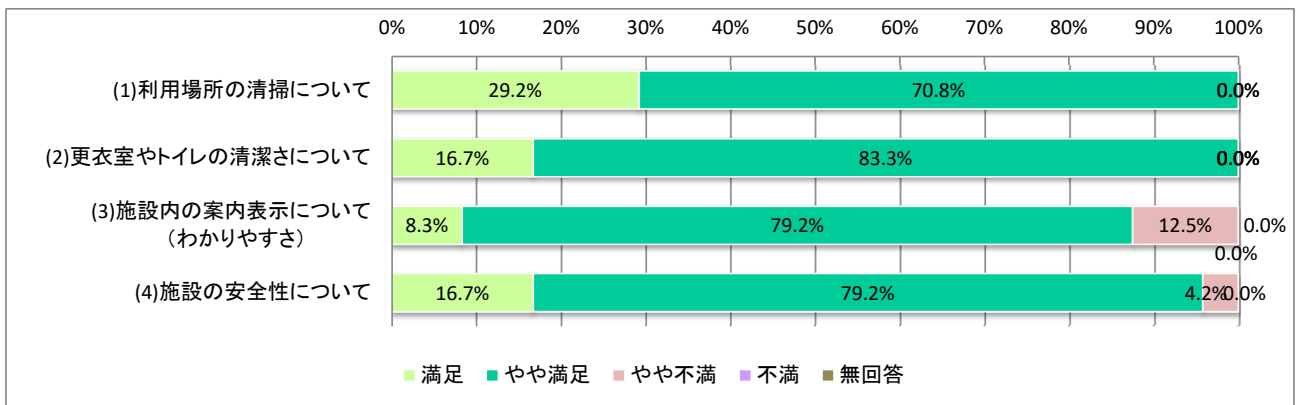
#### (2) 監視員について

	満足		やや満足		やや不満		不満		無回答		計	
	回答者数	割合	回答者数	割合	回答者数	割合	回答者数	割合	回答者数	割合	回答者数	割合
(1)集中して監視しているか	9	37.5%	15	62.5%	0	0.0%	0	0.0%	0	0.0%	24	100%
(2)適切な場所で監視しているか	8	33.3%	16	66.7%	0	0.0%	0	0.0%	0	0.0%	24	100%
	17	35.4%	31	64.6%	0	0.0%	0	0.0%	0	0.0%	48	100%



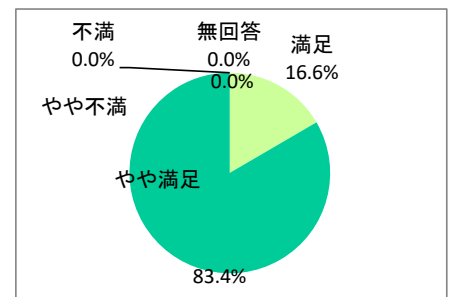
(3) 施設の管理等について

	満足		やや満足		やや不満		不満		無回答		計	
	回答者数	割合	回答者数	割合	回答者数	割合	回答者数	割合	回答者数	割合	回答者数	割合
(1) 利用場所の清掃について	7	29.2%	17	70.8%	0	0.0%	0	0.0%	0	0.0%	24	100%
(2) 更衣室やトイレの清潔さについて	4	16.7%	20	83.3%	0	0.0%	0	0.0%	0	0.0%	24	100%
(3) 施設内の案内表示について (わかりやすさ)	2	8.3%	19	79.2%	3	12.5%	0	0.0%	0	0.0%	24	100%
(4) 施設の安全性について	4	16.7%	19	79.2%	1	4.2%	0	0.0%	0	0.0%	24	100%
	17	17.7%	75	78.1%	4	4.2%	0	0.0%	0	0.0%	96	100%



(4) 全体の印象について

	満足	やや満足	やや不満	不満	無回答	計
回答者数	4	20	0	0	0	24
割合	16.6%	83.4%	0.0%	0.0%	0.0%	100%



(5) 意見及び要望など（主な内容）

意見数

【感想】

【意見・要望】